

SIROCO

DESHUMIDIFICADOR CON CONTROL DE HUMEDAD.



Modelo expuesto Deshumidificador Siroco 12-16l



Siroco 12/16 litros



Siroco 20 litros

DATOS

Voltaje/frecuencia nominal (V-Hz)	220-240 / 50
IP	X0
Clase	I
Cable de alimentación	1,60 m (Blanco)
Nivel sonoro máximo	47 dB

Tª de funcionamiento*	5-32°C
Capacidad de tanque	3,2 L (12/16) 5,5 L (20)
Ajuste de la humedad	30-90% RH.
Volumen de aire	120m ³ /h
Gas	R290 (ecológico)

* Condiciones de tª ambiente para el correcto funcionamiento del producto.

CARACTERÍSTICAS

- Deshumidificador portátil con control de humedad.
- Control Digital mediante Touch Pad y LED Display.
- 2 velocidades de funcionamiento.
- Temporizador (1 a 24h).
- Alarma y auto stop por llenado.
- Modo Inteligente (ajuste y control automático de la humedad).
- Función automática defrost.
- Función continua (modo secado de ropa).
- Consumo eficiente.
- Fácil manejo.
- Filtro de aire lavable*.
- Bajo nivel sonoro.
- Posibilidad de drenaje continuo**.
- Superficie mínima 4 m².
- Eficaz para quitar la humedad, el moho y reducir las alergias.
- Asa de transporte y ruedas móviles 3D.

*El aparato cuenta con un filtro que atrapa polvo y pequeña suciedad y que hay que limpiar aproximadamente cada dos semanas.

** Mediante tubo de PVC NO incluido.

MODELOS

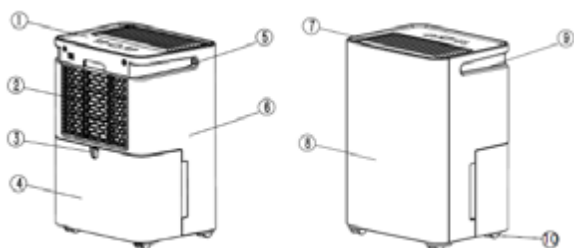
Código	Capacidad de deshumidificación (l/día)	Alcance máximo* (m ²)	Potencia (W)	Dimensiones** (mm)	Dimensiones Embalaje (mm)	Peso Neto (Kg)	Peso Bruto (Kg)	EAN
DESH10F	10	13	170	414 x 290 x 230	442 x 342 x 275	8,11	8,95	8436536350944
DESH12F	12	25	190	414 x 290 x 230	442 x 342 x 275	8,11	8,95	8436536330212
DESH16F	16	30	240	414 x 290 x 230	442 x 342 x 275	9,19	10,04	8436536330229
DESH20F	20	35	380	500 x 310 x 235	530 x 365 x 280	10,9	11,9	8436536350449
DESH30F	30	38	410	590 x 315 x 230	640 x 375 x 290	15,1	16,35	8436536350708
DESH40F	40	50	580	590 x 315 x 230	645 x 375 x 290	15,7	17,2	8436536351156

*El alcance depende de factores cómo el aislamiento, orientación, tipo de planta ...

No use este deshumidificador en habitaciones húmedas como baños o lavanderías.

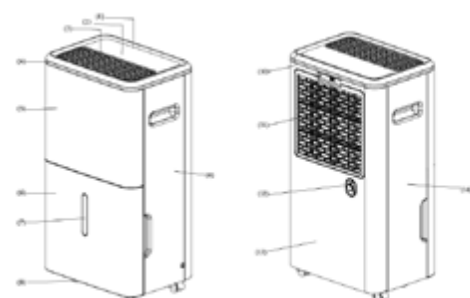
ESQUEMA

Siroco 10-12-16L



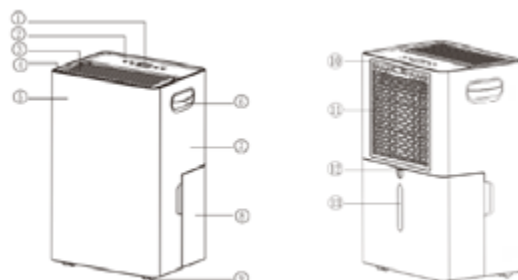
- Panel de control
- Entrada de aire
- Salida de drenaje
- Tanque
- Asa
- Carcasa trasera
- Salida de aire
- Carcasa delantera
- Asa
- Ruedas

Siroco 30-40L



- Pantalla
- Panel de control
- Salida de aire
- Cubierta superior
- Panel frontal
- Deposito de agua
- Visualizador nivel de agua
- Ruedas
- Panel derecho
- Carcasa del filtro
- Entrada de aire
- Conexión del renaje
- Panel trasero
- Panel izquierdo

Siroco 20L



- Pantalla digital
- Panel de control
- Entrada de aire
- Cubierta superior
- Carcasa frontal
- Asa
- Carcasa trasera
- Tanque de agua
- Ruedas
- Carcasa del filtro
- Entrada de aire
- Orificio de drenaje
- Visor del tanque de agua

MANUAL

Siroco 10-12-16L



[LINK](#)

Siroco 20L



[LINK](#)

Siroco 30-40L



[LINK](#)